

### Základné údaje

Minimálna pravidelná investícia	30 EUR
Minimálna jednorazová investícia	1000 EUR

### Zloženie portfólií Programu RYTMUS S+ od 15. 5. 2018

#### S5+ Defenzívne

IH: 5 rokov a viac

60 %	AF Pioneer Strategic Income
20 %	AF Euro Strategic Bond
20 %	AF Pioneer Global Equity

#### S7+ Vyvážené

IH: 7 rokov a viac

40 %	AF Pioneer Strategic Income
20 %	AF Euro Strategic Bond
20 %	AF Pioneer Global Equity
20 %	AF European Equity Value

#### S10+ Akciové hodnotové

IH: 10 rokov a viac

34 %	AF Pioneer Global Equity
34 %	AF European Equity Value
33 %	AF Euroland Equity

#### S15+ Akciové rastové

IH: 15 rokov a viac

25 %	AF Pioneer Global Equity
25 %	AF Euroland Equity
25 %	AF European Equity Small Cap
25 %	AF Pioneer US Equity Fundamental Growth

AF = Amundi Funds

IH = investičný horizont, t.j. minimálna odporúčaná doba investície

 dlhopisové fondy

 akciové fondy

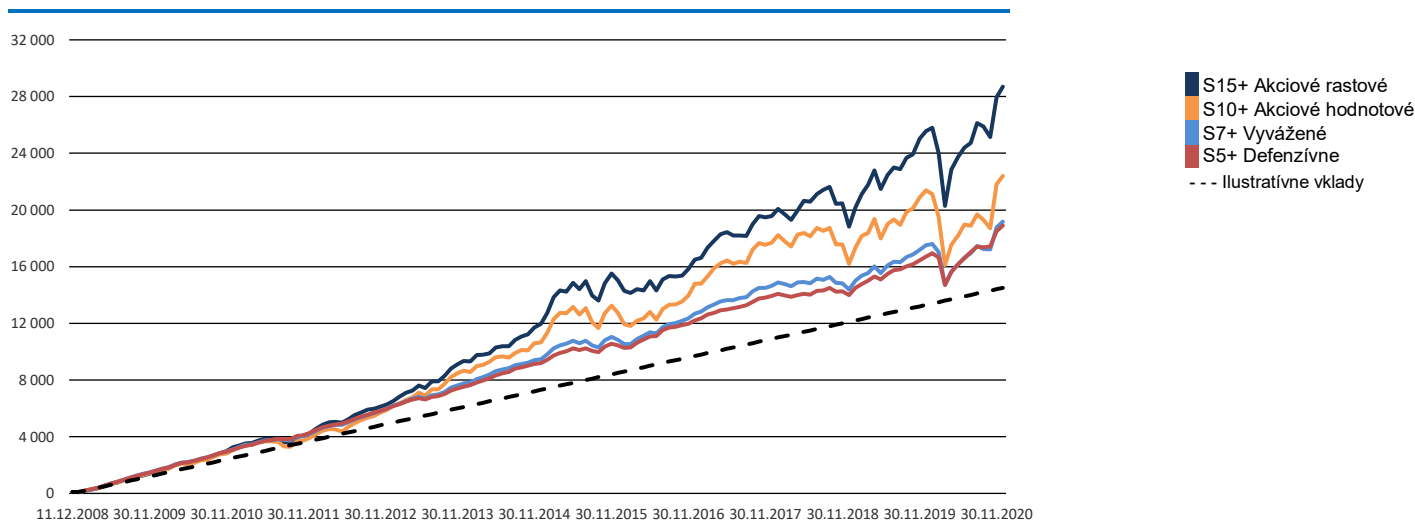
Program pravidelného investovania RYTMUS je životný investičný program, v ktorom si môžete vybrať z viacerých portfólií, odlišených pomerom akciových a dlhopisových fondov luxemburskej rodiny Amundi.



### Krátky popis fondov

<b>Pioneer Strategic Income</b>	flexibilné portfólio dlhopisov (v priemere s investičným stupňom) v USD, s menovým zaistením
<b>Euro Strategic Bond</b>	flexibilné portfólio dlhopisov s vysokým výnosom, najmä v EUR
<b>Pioneer Global Equity</b>	akciový fond, portfólio veľkých firiem z vyspelých trhov, najmä USA, Európy a Japonska
<b>European Equity Value</b>	akciový fond, portfólio veľkých firiem najmä z krajín vyspelej Európy
<b>Euroland Equity</b>	akciový fond, portfólio veľkých firiem najmä z eurozóny
<b>European Equity Small Cap</b>	akciový fond, portfólio malých a stredných firiem najmä z Európy
<b>Pioneer US Equity Fundamental Growth</b>	akciový fond, portfólio veľkých firiem najmä USA, s vysokým rastovým potenciálom

**Upozornenie:** Ide len o skrátený popis fondov. Komplexnú stratégiu spomínaných fondov si môžete nájsť na internetovej stránke [www.amundi.sk](http://www.amundi.sk).



\* Poznámka ku grafu: Graf znázorňuje vývoj ilustratívnej hodnoty pravidelnej investície 100 EUR mesačne do portfólií Programu pravidelného investovania RYTMUS. V ilustratívnej výkonnosti portfólií nie sú započítané vstupné poplatky.

### Ilustratívny prehľad výkonnosti portfólií RYTMUS S (vývoj pravidelnej investície) k 31.12.2020

	1 mesiac	1 rok	2 roky p. a.	3 roky p.a.	5 rokov p. a.	od založenia p. a. (12.12.2008)
S5+ Defenzívne	1,61%	4,27%	8,90%	6,05%	4,07%	4,27%
S7+ Vyvážené	1,71%	18,11%	8,22%	5,04%	3,57%	4,50%
S10+ Akciové hodnotové	2,29%	25,20%	10,30%	5,73%	4,84%	6,94%
S15+ Akciové rastové	2,38%	26,46%	15,77%	11,59%	9,46%	10,73%

Výkonnosti portfólií sú kalkulované na základe ilustratívnych hodnôt jednotlivých portfólií. Hodnota portfólia ilustruje jeho aktuálnu hodnotu zloženú z jednotlivých podfondov obsiahnutých v danom portfóliu. Vstupnými údajmi pre jej výpočet sú denné kurzy podfondov a ich váhy v portfóliách. Táto hodnota nie je cenou portfólia a slúži len pre orientáciu. O aktuálnom stave Vašej investície sa, prosím, informujte u svojho finančného sprostredkovateľa alebo na našej bezplatnej linke 0800 300 111. Vývoj svojej investície môžete tiež sledovať v unikátnej aplikácii na [moje.amundi.cz](http://moje.amundi.cz).



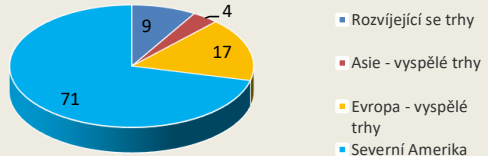
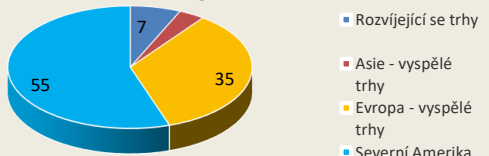
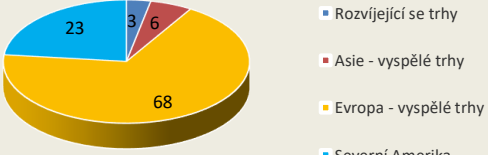
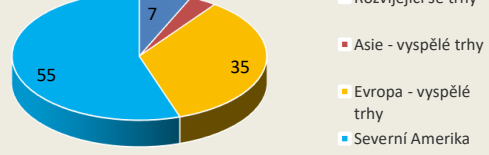
[moje.amundi.cz](http://moje.amundi.cz)

#### Upozornenie:

Amundi Funds a Amundi S.F. sú subjekty kolektívneho investovania („fonds commun de placement“) s niekoľkými samostatnými podfondami založenými podľa práva Luxemburského veľkovejvodstva. Amundi Fund Solutions je otvorená investičná spoločnosť typu Société d Investissement a Capital Variable (spoločnosť s premenlivým investičným kapitálom – „SICAV“) založená podľa práva Luxemburského veľkovejvodstva.

Všetky informácie v tomto dokumente majú len informatívny charakter, predstavujú názory spoločnosti v čase, keď bol materiál vypracovaný, a môžu byť aj bez predchádzajúceho upozomenia kedykoľvek zmenené na základe trhových a ďalších podmienok a neobsahujú žiadnu záruku, že sa krajina, trhy a sektory budú vyvíjať tak, ako je v dokumente naznačené. Názory tu obsiahnuté sa môžu líšiť od názorov vyjadrených inými autormi a spoločnosťami skupiny Amundi. Hoci informácie a dáta obsiahnuté v tomto dokumente boli získané zo zdrojov, ktoré skupina Amundi pokladá za spoľahlivé, autor ani žiadna zo spoločností skupiny Amundi ani s ňou spriaznená osoba nerobí žiadne vyhlásenie ani záruku týkajúcu sa správnosti a úplnosti tohto dokumentu a na tento dokument ako taký by nemalo byť spoliehané a nemal by slúžiť namiesto nezávislého úsudku. Predmetné oznámenie nepredstavuje ponuku alebo verejnú ponuku, osobné investičné poradenstvo ani investičné odporúčanie, ktoré by zohľadňovalo individuálnu situáciu investora, najmä v zmysle jeho odborných znalostí a skúseností v oblasti investícií, či dokonca jeho finančnej situácie, investičného cieľa alebo vzťahu k riziku. Kurzy, ceny, výnosy, zhodnotenie, výkonnosť či iné parametre dosiahnuté jednotlivými investičnými nástrojmi v minulosti nemôžu v žiadnom prípade slúžiť ako indikátor alebo záruka budúcich kurzov, cien, výnosov, zhodnotení, výkonnosti či iných parametrov takýchto alebo obdobných investičných nástrojov. S investíciou do podielových listov je vždy spojené riziko kolísania hodnoty investície a výnosov z nej, tiež nie je isté, že skutočný výnos bude zodpovedať výnosu očakávanému. Miera očakávaného výnosu investičných nástrojov súvisí s mierou podstupovaného investičného rizika. Návratnosť pôvodne investovanej čiastky nie je v žiadnom prípade zaručená. Investor nesie kreditné riziko emitenta investičného nástroja. Objemy investícií a rozloženie portfólia do sektorov a krajín sa môžu meniť. Investičné nástroje denominované v cudzích menách sú vystavené výkyvom vyplývajúcich zo zmien devízových kurzov, ktoré môžu mať pozitívny, ako aj negatívny vplyv najmä na ich kurzy, ceny, zhodnotenie či výnosy z nich plynúce. Ďalšie informácie o rizikách sú dostupné v materiáli Poučenie o rizikách na adrese [www.pioneerinvestments.sk/poucenie\\_o\\_rizikach.pdf](http://www.pioneerinvestments.sk/poucenie_o_rizikach.pdf). Zverejňované ekonomické údaje o výkonnosti fondov reflektujú vplyv skutočných provízií, odmien a ďalších poplatkov hradených fondom. Štruktúra poplatkov súvisiacich s konkrétnou investíciou vyplýva z prospektu a z príslušného cenníka. Predmetné oznámenie nepredstavuje zvláštne informácie o poskytovateľovi investičných služieb, jeho poskytovaných službách, ochrane majetku zákazníka, rizikách a pod. podľa príslušných právnych predpisov. Tieto informácie sú dostupné v materiáli Informácie pre zákazníkov pre príslušnú investičnú službu alebo produkt. Tento dokument, ani jeho obsah, nie je určený osobám trvalo bývajúcim či sídlacim v Spojených štátoch amerických a osobám spĺňajúcim štatút „amerického subjektu“, ako je definovaný v nariadení S podľa zákona Spojených štátov amerických o cenných papieroch z roku 1933 v znení neskorších predpisov. Skôr než sa rozhodnete investovať, zoznámte sa s príslušným prospektom luxemburských fondov skupiny Amundi, ktorý možno získať zdarma na vyžiadanie prostredníctvom bezplatnej linky 0800 300 111, na internetových stránkach [www.amundi.sk](http://www.amundi.sk) alebo u Vášho finančného sprostredkovateľa, či osobného bankára. Takisto sa zoznámte s legislatívnymi podmienkami investície, devízovými obmedzeniami a daňovými dôsledkami (investovanie do otvorených podielových fondov a do Programu pravidelného investovania RYTMUS a výnosy z týchto investícií podliehajú dani z príjmu; odporúčame daňové aspekty konzultovať so svojim daňovým poradcom), s aktuálnym znením obchodných podmienok. Informácií pre zákazníkov a s cenníkom príslušným pre daný produkt, príslušným Prospektom a manažérskymi pravidlami a s Podmienkami pre SR. Všetky tieto dokumenty možno tiež získať zadarmo na vyššie uvedených kontaktoch. Názvy luxemburských fondov skupiny Amundi uvedené v slovenskom jazyku spravidla predstavujú ich marketingové označenie pre Slovenskú republiku. Tento dokument je vlastníctvom spoločnosti Amundi.

## >> Detailnejší pohľad na portfóliá v Programe RYTMUS S k 31.12.2020

Portfólio	S5+ Defenzívne	S7+ Zmiešané
Odporúčaný investičný horizont	5 rokov a viac	7 rokov a viac
Rizikový profil	Nízke riziko <b>Nižšie riziko (nie bez rizika)</b> Nižší potenciálny výnos	Nižšie riziko <b>Vyššie riziko</b> Vyšší potenciálny výnos
Zloženie aktív	ROZLOZENI	ROZLOZENI
Počet cenných papierov v portfóliu	<b>2188</b>	<b>2298</b>
Orientačné rozdelenie aktív podľa	 <ul style="list-style-type: none"> <li>Rozvíjející se trhy</li> <li>Asie - vyspělé trhy</li> <li>Evropa - vyspělé trhy</li> <li>Severní Amerika</li> </ul>	 <ul style="list-style-type: none"> <li>Rozvíjející se trhy</li> <li>Asie - vyspělé trhy</li> <li>Evropa - vyspělé trhy</li> <li>Severní Amerika</li> </ul>
Vybrané pozície v akciových fondoch****	Alphabet (Google), Apple, Total, Microsoft, BNP Paribas, ...	Alphabet (Google), Apple, Total, Microsoft, BNP Paribas, ...
Portfólio	S10+ Akciové hodnotové	S15+ Akciové rastové
Odporúčaný investičný horizont	10 rokov a viac	15 rokov a viac
Rizikový profil	Vyššie riziko <b>Nižšie riziko (nie bez rizika)</b> Nižší potenciálny výnos	Vysoké riziko <b>Vyššie riziko</b> Vyšší potenciálny výnos
Zloženie aktív	ROZLOZENI	ROZLOZENI
Počet cenných papierov v portfóliu	<b>611</b>	<b>904</b>
Orientačné rozdelenie aktív podľa krajín v %	 <ul style="list-style-type: none"> <li>Rozvíjející se trhy</li> <li>Asie - vyspělé trhy</li> <li>Evropa - vyspělé trhy</li> <li>Severní Amerika</li> </ul>	 <ul style="list-style-type: none"> <li>Rozvíjející se trhy</li> <li>Asie - vyspělé trhy</li> <li>Evropa - vyspělé trhy</li> <li>Severní Amerika</li> </ul>
Vybrané pozície v akciových fondoch****	Alphabet (Google), Apple, Total, Microsoft, BNP Paribas, ...	Alphabet (Google), Apple, Total, Microsoft, BNP Paribas, ...

\* V portfóliu S5+ a S7+ sú použité menovo zaistené triedy fondu AF II - Strategic Income (EUR Hedged), to znamená, že menové riziko EUR/USD je minimalizované.

\*\* 60 % investícií do USD je menovo zaistených proti pohybu kurzu EUR/USD.

\*\*\* 40 % investícií do USD je menovo zaistených proti pohybu kurzu EUR/USD.

\*\*\*\* Podrobnejší zoznam pozícií v jednotlivých fondoch môžete nájsť na [www.amundi.sk](http://www.amundi.sk). V žiadnom prípade nejde o investičné odporúčanie na dané tituly. Je to ukážka najznámejších firiem v top pozíciách fondov v danom portfóliu.

## >> Detailnejší pohľad na portfolio RYTMUS S+ | Prehľad ilustratívneho vývoja – 31.12.2020

Odporúčaný investičný horizont	5 rokov a viac	7 rokov a viac	10 rokov a viac	15 rokov a viac
> Odporúčaná stratégia	<b>S5+ Defenzívne</b>	<b>S7+ Vyvážené</b>	<b>S10+ Akciové hodnotové</b>	<b>S15+ Akciové rastové</b>
> Rizikový profil (SRI)	1 2 <b>3</b> 4 5 6 7 Nizké riziko Vysoké riziko	1 2 3 <b>4</b> 5 6 7 Nizké riziko Vysoké riziko	1 2 3 4 <b>5</b> 6 7 Nizké riziko Vysoké riziko	1 2 3 4 5 <b>6</b> 7 Nizké riziko Vysoké riziko
> Odporúčaná stratégia	<b>2 188</b>	<b>2 298</b>	<b>611</b>	<b>904</b>

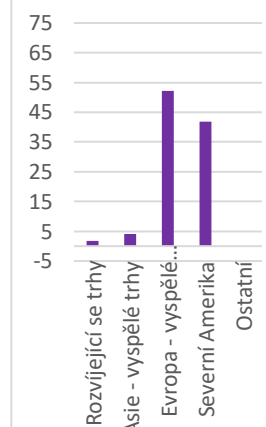
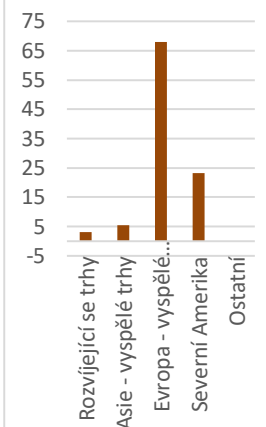
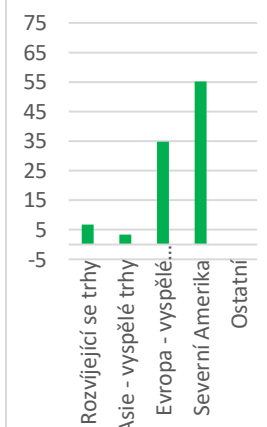
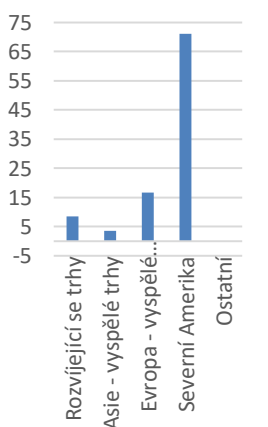
### Orientačné rozdelenie aktív podľa krajín v %

**S5+ Defenzívne**

**S7+ Vyvážené**

**S10+ Akciové hodnotové**

**S15+ Akciové rastové**



### Vybrané pozície v akciových fondoch\*

Alphabet (Google), Apple, Total, Microsoft, BNP Paribas, ...

Alphabet (Google), Apple, Total, Microsoft, BNP Paribas, ...

Alphabet (Google), Apple, Total, Microsoft, BNP Paribas, ...

Alphabet (Google), Apple, Total, Microsoft, BNP Paribas, ...

\* Podrobnejší zoznam pozícií v jednotlivých fondoch môžete nájsť na [www.amundi.sk](http://www.amundi.sk).

V žiadnom prípade nejde o investičné odporúčanie na dané tituly. Je to ukážka najznámejších firiem v top pozíciách fondov v danom portfóliu.

### Program pravidelného investovania

Program pravidelného investovania RYTMUS je životný investičný program, v ktorom si môžete vybrať z viacerých portfólií, odlišných pomerom akciových a dlhopisových fondov luxemburskej rodiny Amundi.

### Efekt pravidelného investovania

Pravidelné investovanie v menších čiastkach môže byť ekonomicky výhodné. Metódu pravidelného investovania by mal využívať každý, kto chce zmierniť riziko kolísania ceny podielového listu. Keď trhy klesajú, nakupujete podielové listy lacnejšie. V časoch rastu finančných trhov Vaše investície rastú s nimi.