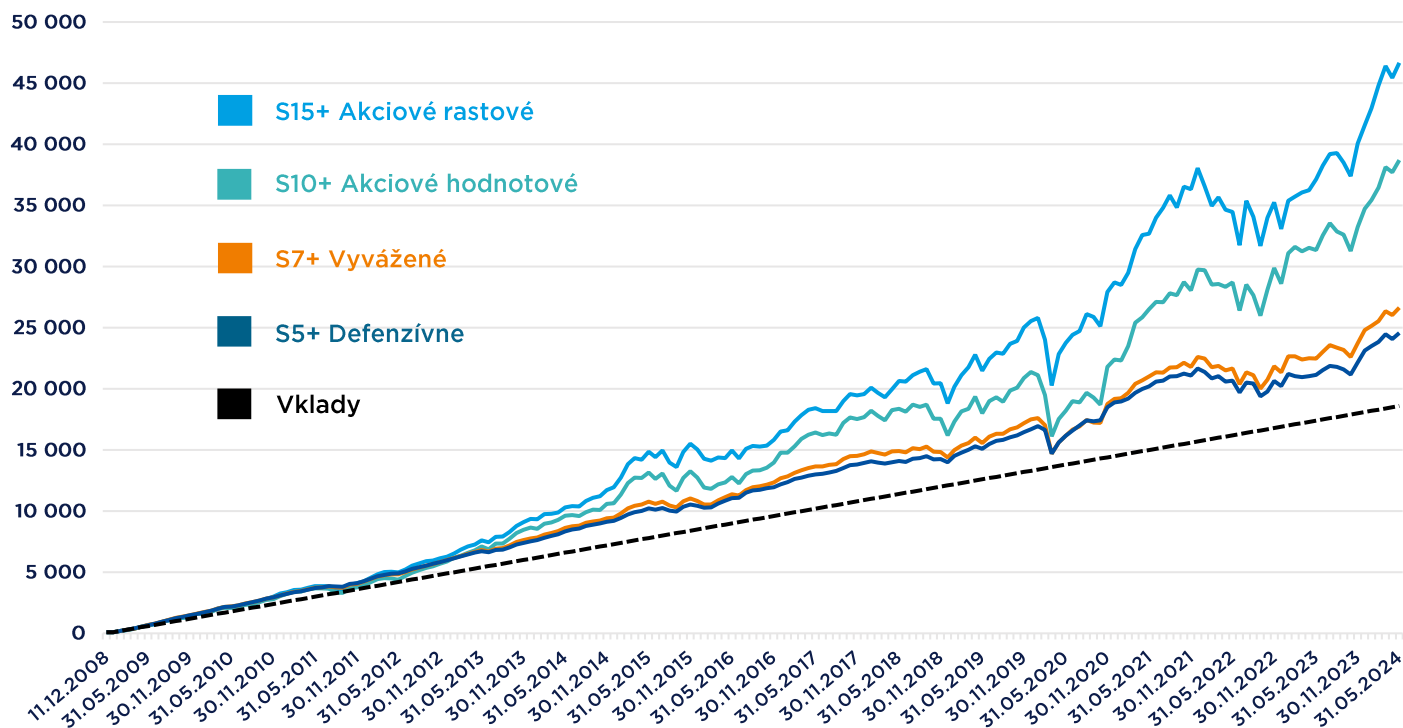


### Ilustratívny vývoj pravidelnej investície 100 eur\*

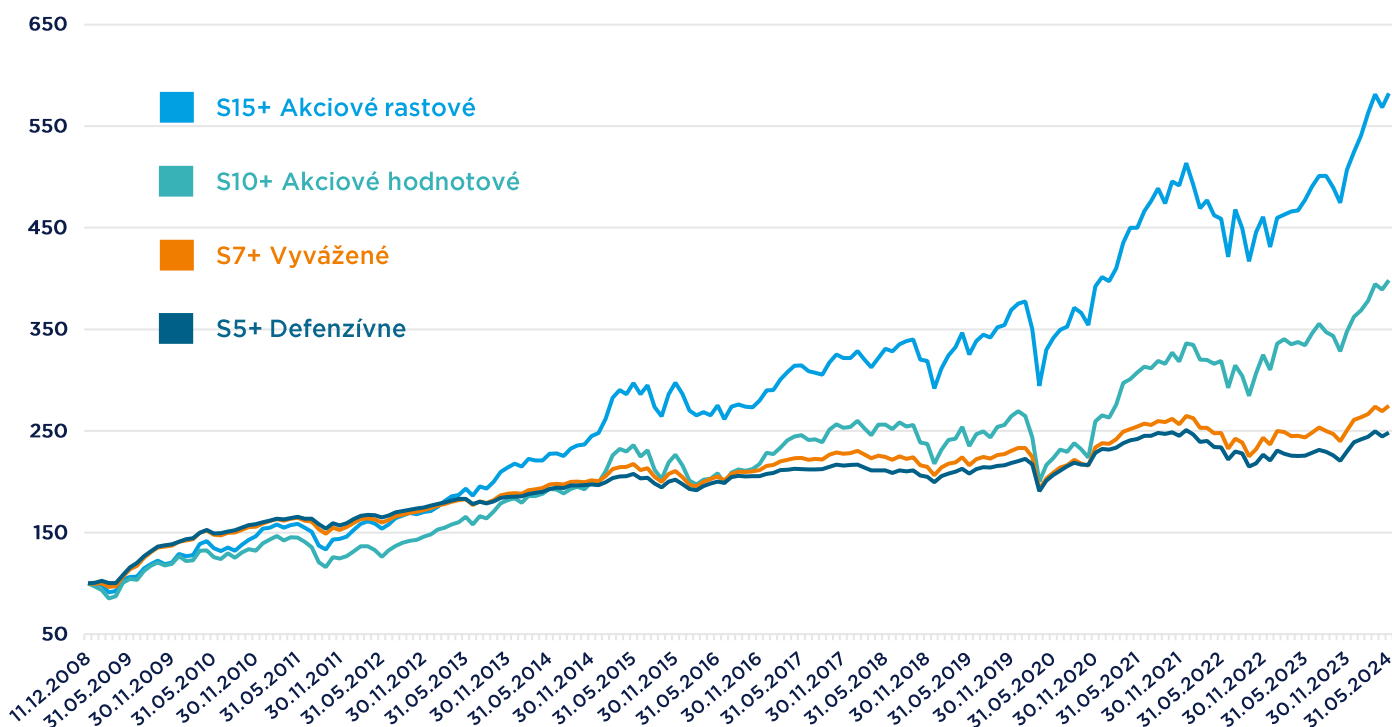


### Výkonnosť pravidelnej investície RYTMUS S+ portfólií

Portfólio	1 mesiac	1 rok	2 roky p.a.	3 roky p.a.	5 rokov p.a.	Od založenia 12. 12. 2008 p.a.
S5+ Defenzívne	1,56%	11,72%	7,84%	3,87%	3,51%	3,48%
S7+ Vyvážené	1,94%	14,50%	10,36%	6,06%	5,45%	4,47%
S10+ Akciové hodnotové	2,37%	22,12%	17,51%	12,62%	12,52%	8,86%
S15+ Akciové rastové	2,48%	24,61%	19,62%	12,93%	12,55%	11,00%

\* Poznámka ku grafom: Graf znázorňuje vývoj ilustratívnej hodnoty pravidelnej investície 100 EUR mesačne do portfólia Programu pravidelného investovania RYTMUS. V ilustratívnej výkonnosti portfólií nie sú započítané vstupné poplatky.

### Ilustratívny vývoj jednorazovej investície 100 eur\*

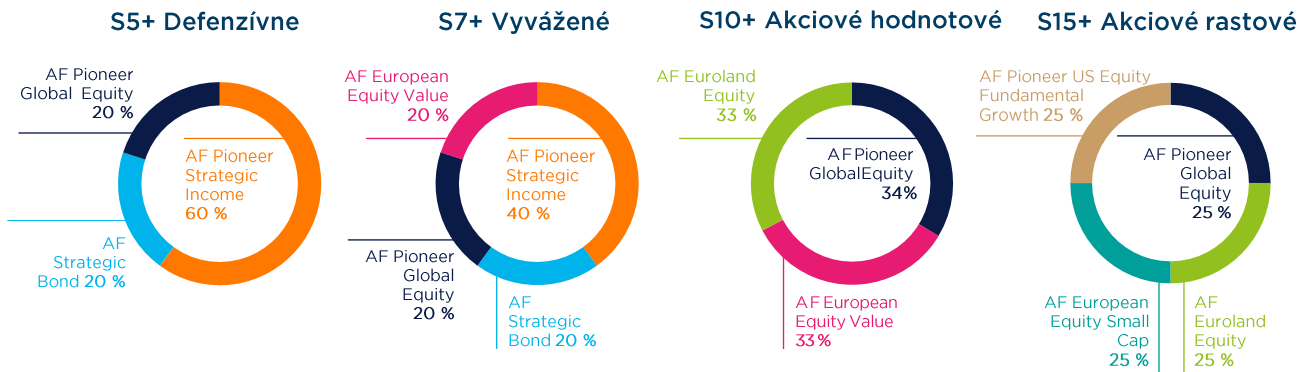


### Výkonnosť jednorazovej investície RYTMUS S+ portfólií

Portfólio	1 mesiac	1 rok	2 roky p.a.	3 roky p.a.	5 rokov p.a.	Od založenia 12. 12. 2008 p.a.
S5+ Defenzívne	1,56%	10,10%	3,08%	0,89%	3,61%	6,06%
S7+ Vyvážené	1,94%	12,78%	5,23%	2,61%	4,90%	6,75%
S10+ Akciové hodnotové	2,37%	19,13%	11,76%	9,01%	11,11%	9,34%
S15+ Akciové rastové	2,48%	22,01%	12,67%	8,98%	12,36%	12,06%

\* Poznámka ku grafu: Graf znázorňuje vývoj ilustratívnej hodnoty jednorazovej investície 100 EUR do portfólia Programu pravidelného investovania RYTMUS. V ilustratívnej výkonnosti portfólií nie sú započítané vstupné poplatky.

## Zloženie portfólií programu RYTMUS S+



## Stručný popis fondov: RYTMUS S+

<b>Pioneer Strategic Income</b>	flexibilné portfólio dlhopisov (v priemere s investičným stupňom) v USD, s menovým zaistením
<b>Strategic Bond</b>	flexibilné portfólio dlhopisov s vysokým výnosom, najmä v EUR
<b>Pioneer Global Equity</b>	akciový fond, portfólio prevažne veľkých firiem z vyspelých trhov, najmä USA, Európy a Japonska
<b>European Equity Value</b>	akciový fond, portfólio veľkých firiem najmä z krajín vyspelej Európy
<b>Euroland Equity</b>	akciový fond, portfólio veľkých firiem najmä z eurozóny
<b>European Equity Small Cap</b>	akciový fond, portfólio malých a stredných firiem najmä z Európy
<b>Pioneer US Equity Fundamental Growth</b>	akciový fond, portfólio veľkých firiem najmä USA, s vysokým rastovým potenciálom

## Detailnejší pohľad na portfóliá RYTMUS S+

Odporúčaná stratégia	S5+ Defenzívne	S7+ Vyvážené	S10+ Akciové hodnotové	S15+ Akciové rastové
Odporúčaný investičný horizont	5 rokov a viac	7 rokov a viac	10 rokov a viac	15 rokov a viac
Pomer dlhopisov a akcií				
Rizikový profil (SRRI)	1 2 <b>3</b> 4 5 6 7 Nizké riziko Vysoké riziko	1 2 3 <b>4</b> 5 6 7 Nizké riziko Vysoké riziko	1 2 3 4 <b>5</b> 6 7 Nizké riziko Vysoké riziko	1 2 3 4 5 <b>6</b> 7 Nizké riziko Vysoké riziko
Počet cenných papierov v portfóliu	2 200	2 351	682	974
Volatilita	7,9	9,9	16,4	15,1
Orientačné rozdelenie aktív podľa krajín v %				
<div style="background-color: #00AEEF; color: white; padding: 2px;">Rozvíjajúce sa trhy Ázia</div> <div style="background-color: #E91E63; color: white; padding: 2px;">Vyspelé trhy</div> <div style="background-color: #4CAF50; color: white; padding: 2px;">Vyspelé trhy - Európa</div> <div style="background-color: #FF9800; color: white; padding: 2px;">Vyspelé trhy - Severná Amerika</div> <div style="background-color: #9E9E9E; color: white; padding: 2px;">Ostatné</div>				
Vybrané pozície v akciových fondoch*	Alphabet (Google), Vládne a korporátne dlhopisy USA, Apple, Royal Dutch Shell	Total, Microsoft, BNP Paribas, Sanofi SA, Allianz SE, Heineken,...	Alphabet (Google), Apple, Total, Microsoft, BNP Paribas, Oracle, Samsung, ...	Alphabet (Google), Apple, Total, Microsoft, BNP Paribas, Wienerberger, Euronext,...

\* Podrobnejší zoznam pozícií v jednotlivých fondoch môžete nájsť na [www.amundi.sk](http://www.amundi.sk). V žiadnom prípade nejde o investičné odporúčanie na dané tituly. Je to ukážka najznámejších firiem top pozíciách fondov v danom portfóliu. Stav k 31.3.2021.

Výkonnosti portfólia sú kalkulované na základe ilustratívnych hodnôt portfólia. Hodnota portfólia ilustruje jeho aktuálnu hodnotu zloženú z jednotlivých podfondov obsiahnutých v danom portfóliu. Vstupnými údajmi pre jej výpočet sú denné kurzy podfondov a ich váhy v portfóliách. Táto hodnota nie je cenou portfólia a slúži len pre orientáciu. O aktuálnom stave Vašej investície sa, prosím, informujte u svojho finančného sprostredkovateľa alebo na [infosk@amundi.com](mailto:infosk@amundi.com). Vývoj svojej investície môžete tiež sledovať na [moje.amundi.sk](http://moje.amundi.sk).



#### Právne upozornenie:

Uvedené informácie nepredstavujú ponuku, poradenstvo, investičné odporúčanie ani analýzu investičných príležitostí zo strany ktorejkoľvek spoločnosti zo skupiny Amundi. **Predchádzajúca ani očakávaná budúca výkonnosť nezaručuje skutočnú výkonnosť v budúcom období.** Pred investíciou by klient mal vykonať vlastnú analýzu rizík z hľadiska právnych, daňových a účtovných konsekvencií bez toho, aby sa výlučne spoliehal na informácie v tomto dokumente. Hodnota investície a príjem z nej môže stúpať i klesať a nie sú zaručené ako návratnosť investovanej čiastky, tak ani prípadné vyplatenie dividendy. Pri dividendových triedach rozhodne alebo nerozhodne o vyplatení dividendy za príslušné obdobie predstavenstvo, a to s prihliadnutím na výsledky hospodárenia fondu. Výnos pri cudzomenových investičných nástrojoch môže kolísať v dôsledku výkyvov menového kurzu. Zdanenie závisí vždy na osobných pomeroch zákazníka a môže sa meniť. Úplné názvy podielových fondov, detailný prehľad výkonnosti, informácie o rizikách, vrátane rizík vyplývajúcich zo zamerania na private equity investície a ďalšie informácie sú zverejnené v slovenskom (Amundi SR) alebo anglickom jazyku (Amundi AM) na [www.amundi.sk](http://www.amundi.sk) v štatútoch fondov, oznámených kľúčových informáciách alebo prospektoch fondov. Bližšie informácie získate na [infosk@amundi.com](mailto:infosk@amundi.com) alebo [www.amundi.sk](http://www.amundi.sk). Uvedené informácie reflektujú názor Amundi k dátumu jeho vypracovania, sú považované za spoľahlivé, avšak nie je garantovaná ich úplnosť, presnosť alebo platnosť. Žiadna zo spoločností zo skupiny Amundi nenesie žiadnu priamu ani nepriamu zodpovednosť, ktorá by mohla vzniknúť v dôsledku použitia informácií uvedených v tomto dokumente. Uvedené spoločnosti nie sú žiadnym spôsobom zodpovedné za akékoľvek rozhodnutie alebo za akúkoľvek investíciu zrealizovanú na základe informácií uvedených v tomto dokumente. Informácie uvedené v tomto dokumente nebudú kopírované, reprodukovanie, upravovanie, prekladanie alebo šírené medzi tretie osoby bez predchádzajúceho písomného súhlasu ani medzi subjekty v akejkoľvek krajine alebo jurisdikcii, ktoré by vyžadovali registráciu ktorejkoľvek spoločnosti zo skupiny Amundi alebo ich produktov v tejto jurisdikcii, alebo v ktorých by mohla byť považovaná za nezákonnú. Tento dokument nebol schválený regulátorom finančného trhu. Uvedený dokument nie je určený americkým osobám a nie je určený pre oboznámenie sa alebo použitie akoukoľvek osobou, či už sa jedná o kvalifikovaného investora alebo nie, z akejkoľvek krajiny alebo jurisdikcie, ktorej zákony alebo predpisy by takéto oznámenie alebo použitie zakazovali. Dátum vytvorenia: 30. 11. 2022.