

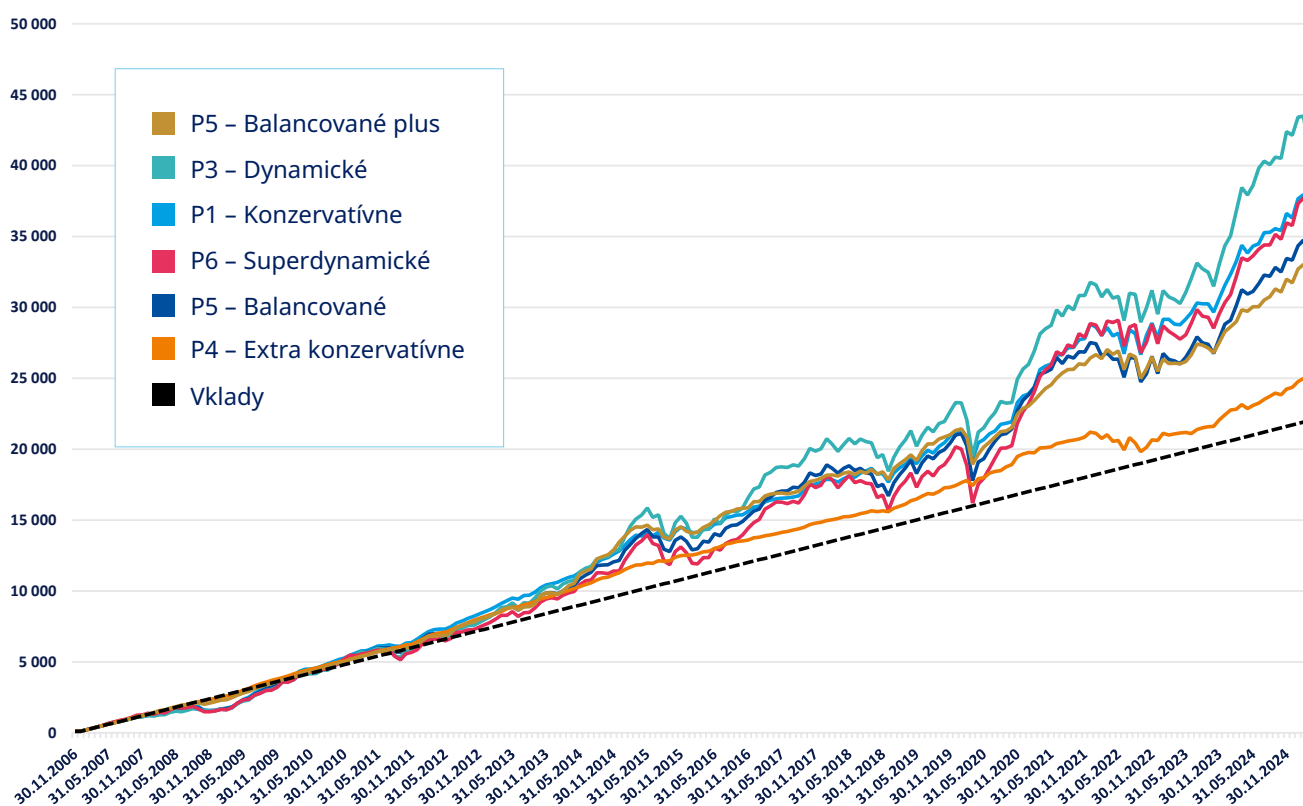
# RYTMUS P

## Program pravidelného investovania RYTMUS

Mesačná správa

Marec 2025

### Ilustratívny vývoj pravidelnej investície 100€\*



### Výkonnosť pravidelnej investície Rytmus P portfólií

Stratégia	1 mesiac	1 rok	2 roky p.a.	3 roky p.a.	5 rokov p.a.	Od založenia p.a.*
P4 – Extra konzervatívne	-1,19%	2,65%	3,28%	2,58%	1,07%	1,28%
P5 – Balancované plus	-2,46%	3,74%	6,43%	5,13%	4,27%	4,02%
P1 – Konzervatívne	-3,34%	2,97%	7,75%	7,32%	6,70%	5,18%
P2 – Balancované	-3,42%	2,69%	7,77%	6,85%	5,39%	4,29%
P3 – Dynamické	-5,86%	-0,83%	9,06%	8,84%	8,03%	6,19%
P6 – Superdynamické	-3,52%	4,67%	9,47%	7,73%	7,56%	5,24%

\* Graf znázorňuje vývoj ilustratívnej hodnoty pravidelnej investície 100 EUR mesačne do portfólia Programu pravidelného investovania RYTMUS. V ilustratívnej výkonnosti portfólií nie sú započítané vstupné poplatky. Konzervatívne, Balancované a Dynamické portfólio boli založené 28.2.2006, Extra konzervatívne, Balancované plus a Superdynamické vznikli 31.10.2006.

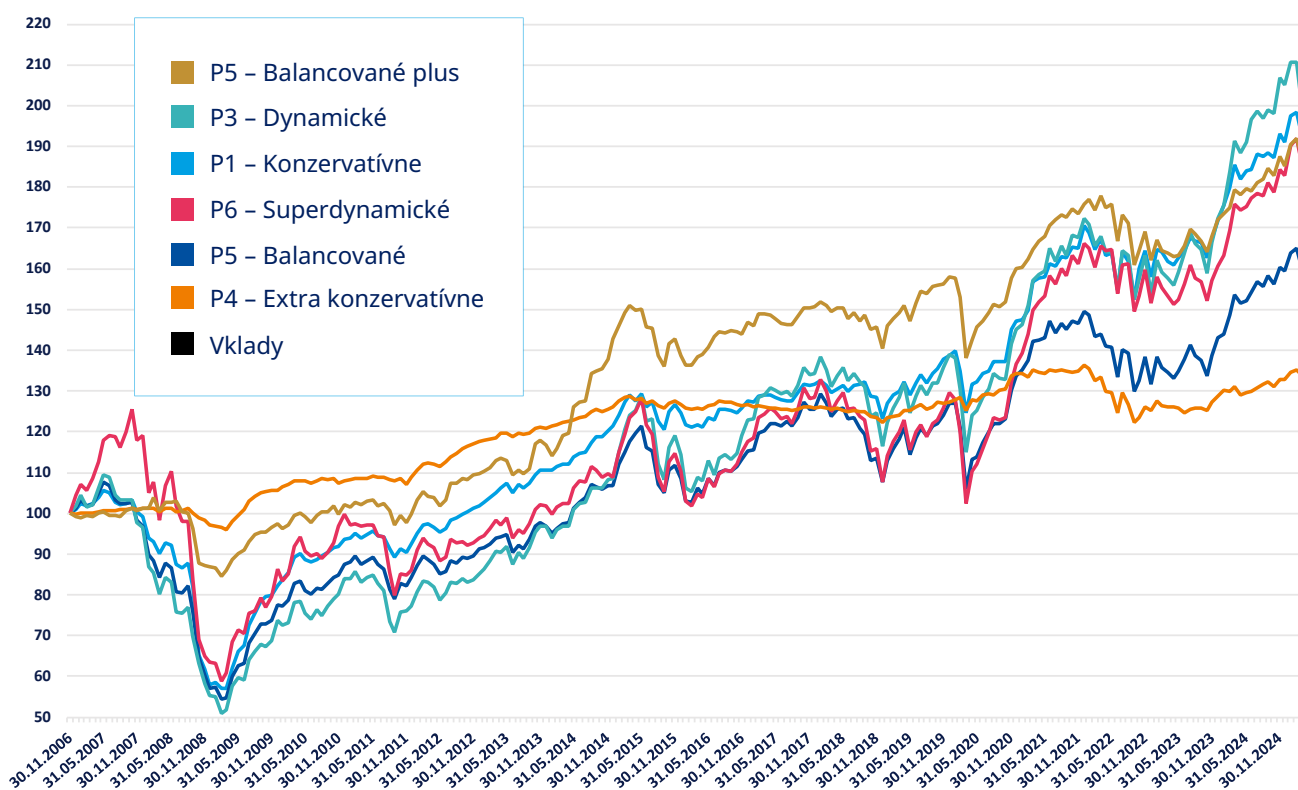
# RYTMUS P

## Program pravidelného investovania RYTMUS

Mesačná správa

Marec 2025

### Ilustratívny vývoj jednorazovej investície 100€\*



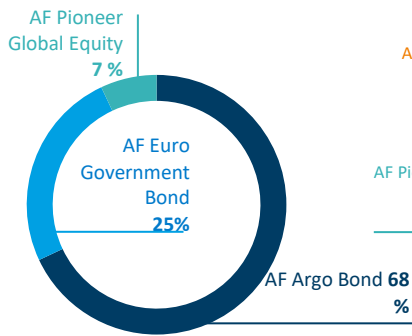
### Výkonnosť jednorazovej investície do RYTMUS ETF portfólií\*

Stratégia	1 mesiac	1 rok	2 roky p.a.	3 roky p.a.	5 rokov p.a.	Od založenia p.a.*
P4 – Extra konzervatívne	-1,19%	1,90%	3,53%	0,45%	1,59%	1,88%
P5 – Balancované plus	-2,46%	4,27%	7,21%	1,91%	7,04%	3,15%
P1 – Konzervatívne	-3,34%	3,42%	8,06%	4,10%	8,50%	3,45%
P2 – Balancované	-3,42%	3,81%	7,28%	2,46%	7,39%	2,07%
P3 – Dynamické	-5,86%	3,60%	13,25%	6,42%	11,63%	3,63%
P6 – Superdynamické	-3,52%	5,31%	8,32%	2,79%	11,55%	3,07%


\* Graf znázorňuje vývoj ilustratívnej hodnoty pravidelnej investície 100 EUR mesačne do portfólia Programu pravidelného investovania RYTMUS. V ilustratívnej výkonnosti portfólií nie sú započítané vstupné poplatky. Konzervatívne, Balancované a Dynamické portfólio boli založené 28.2.2006, Extra konzervatívne, Balancované plus a Superdynamické vznikli 31.10.2006.

## Zloženie portfólií programu Rytmus P

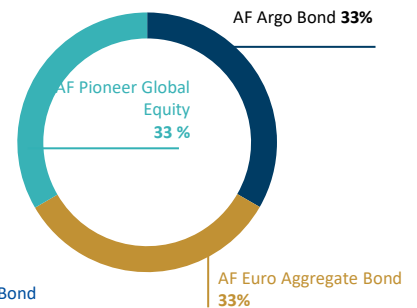
### P4 – Extra konzervatívne



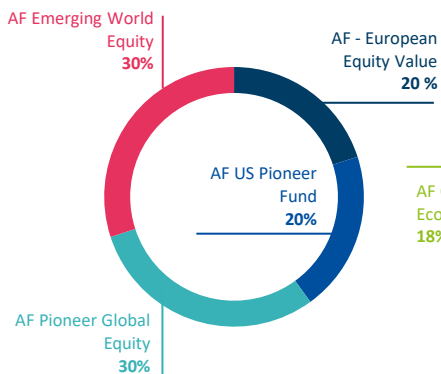
### P5 – Balancované plus




### P1- Konzervatívne



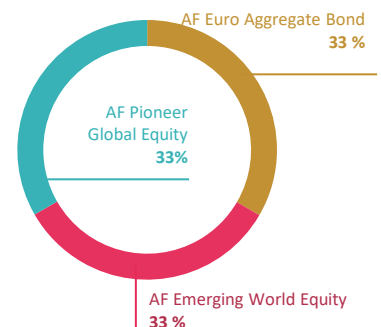
### P3 – Dynamické



### P6 –Superdynamické



### P2 – Balancované



## Stručný popis fondov: Rytmus

<b>AF Argo Bond</b>	dlhopisový fond, cieľom ktorého je dosiahnuť kladný výnos za každej situácie na trhu
<b>Euro Government Bond</b>	dlhopisový fond, zameranie prioritne na kvalitné štátne dlhopisy v EUR
<b>Euro Aggregate Bond</b>	dlhopisový fond, zameranie prioritne na kvalitné štátne a podnikové dlhopisy v EUR
<b>Emerging Markets Local Currency Bond</b>	dlhopisový fond zameraný na dlhopisy z krajín považujúcich sa za „roztvíjajúce sa trhy“ (v lokálnych menách)
<b>European Equity Value</b>	akciový fond, zameranie na európske spoločnosti, cieľom fondu je nakupovať firmy za podhodnotené ceny
<b>US Pioneer Fund</b>	akciový fond, široko diverzifikované portfólio veľkých firiem prevažne z USA, klon tretieho najstaršieho fondu v USA (rok 1928)
<b>Pioneer Global Equity</b>	akciový fond, portfólio firiem z vyspelých trhov, najmä USA, Európy a Japonska
<b>Emerging World Equity</b>	akciový fond, zameranie na spoločnosti z akejkoľvek časti sveta, ktorá sa považuje za rozvíjajúci sa trh
<b>Global Ecology ESG</b>	akciový fond, zameranie na spoločnosti s ekologickou tematikou (alternatívne zdroje energie, ochrana životného prostredia, ...)
<b>EUR Commodities</b>	komoditný fond, zameranie na tzv. „veľké komodity“ (napr. ropa, zemný plyn, drahé kovy, pšenica), menovo zaistené do EUR

## Volatilita p.a. stratégií

P4 Extra konzervatívne	P5 Balancované plus	P1 Konzervatívne	P2 Balancované	P3 Dynamické	P6 Superdynamické
4,41%	8,09%	8,93%	11,48%	12,39%	13,61%

\* Podrobnejší zoznam pozícií v jednotlivých fondoch môžete nájsť na [www.amundi.sk](http://www.amundi.sk). AF = Amundi Fund, ASF = Amundi S.F.

Výkonnosti portfólia sú kalkulované na základe ilustratívnych hodnôt portfólia. Hodnota portfólia ilustruje jeho aktuálnu hodnotu zloženú z jednotlivých podfondov obsiahnutých v danom portfóliu. Vstupnými údajmi pre jej výpočet sú denné kurzy podfondov a ich váhy v portfóliách. Táto hodnota nie je cenou portfólia a slúži len pre orientáciu. O aktuálnom stave Vašej investície sa, prosím, informujte u svojho finančného sprostredkovateľa alebo na [infosk@amundi.com](mailto:infosk@amundi.com). Vývoj svojej investície môžete tiež sledovať na [moje.amundi.sk](http://moje.amundi.sk).



## Právne informácie

Tento dokument obsahuje informácie o: TADY SI DOPISU FONDY, ktorého správcom je Manažérska spoločnosť je Amundi Asset Management so sídlom na adrese 5, allée Scheffer, L-2520 Lucemburk („Fond“).

Toto je marketingový materiál. Pred prijatím konečného investičného rozhodnutia si prečítajte prospekt (štátut) a kľúčové informácie pre investorov (PRIIPS KID). Tento materiál slúži len pre informačné účely. Tento materiál nepredstavuje investičné poradenstvo, finančnú analýzu ani radu a nepredstavuje žiadosť, výzvu alebo ponuku na nákup alebo predaj Fondu v žiadnej jurisdikcii, kde by takáto ponuka, žiadosť alebo výzva boli nezákonné. Tieto informácie nie sú určené na distribúciu a nepredstavujú ponuku na predaj alebo výzvu na kúpu akýchkoľvek cenných papierov alebo služieb v Spojených štátoch amerických alebo na ktoromkoľvek z ich území alebo území podliehajúcich ich jurisdikcii, ani v prospech rezidentom alebo občanom Spojených štátov amerických alebo akejkoľvek „osoby z USA“ (ako je definovaná v prospekte fondov). Fondy neboli v Spojených štátoch zaregistrované podľa zákona o investičných spoločnostiach z roku 1940 a akcie fondov nie sú v Spojených štátoch zaregistrované podľa zákona o cenných papieroch z roku 1933. Preto je tento materiál určený na distribúciu alebo použitie len v jurisdikciách, kde je to povolené, a osobám, ktoré ho môžu získať bez porušenia platných právnych alebo regulačných požiadaviek a bez toho, aby sa vyžadovala registrácia zo strany spoločnosti Amundi alebo jej pridružených spoločností.

Investície sú spojené s rizikom. **Návratnosť investície a hodnota investície do Fondu môže vzrásť ale môže sa aj znižovať a nie je zaručená návratnosť pôvodne investovanej sumy. Minulá výkonnosť nie je zárukou ani spoľahlivým ukazovateľom budúcich výsledkov.**

Cieľový trh investičného nástroja nemusí zodpovedať cieľovému trhu investora a investor sa môže nachádzať mimo cieľový trh, ako aj v negatívnom cieľovom trhu. Cieľový trh možno posúdiť až na základe informácií, ktoré investor poskytne distribútorovi investičného nástroja.

Všetci investori by mali pred prijatím akéhokoľvek investičného rozhodnutia požiadať o odborné poradenstvo s cieľom určiť riziká spojené s investíciou a jej vhodnosť. Investori sú povinní nahliadnuť do platných právnych dokumentov, najmä do aktuálneho prospektu Fondu. Daňové zaobchádzanie s príjmami alebo ziskami každého investora závisí od platných daňových pravidiel, ktoré nemusia byť pre každého investora rovnaké a môžu sa v budúcnosti zmeniť. Úpisy do Fondu budú prijímané len na základe aktuálneho prospektu Fondu dostupného v slovenskom, anglickom jazyku alebo v miestnom jazyku krajín registrácie v EÚ a/alebo dokumentu s kľúčovými informáciami Fondu (dostupného v miestnom jazyku krajín registrácie v EÚ), ktorý je možné spolu s poslednými výročnými a polročnými správami získať bezplatne v sídle manažérskej spoločnosti Fondu alebo na [www.amundi.sk](http://www.amundi.sk).

Upozorňujeme, že manažérska spoločnosť sa môže rozhodnúť zrušiť opatrenia prijaté na ponúkajú svojich podnikov kolektívneho investovania v Slovenskej republike. Súhrn informácií o právach investorov a mechanizme hromadných žalôb podľa nariadenia o uľahčení cezhraničnej distribúcie podnikov kolektívneho investovania nájdete v anglickom jazyku na adrese <https://about.amundi.com/Metanav-Footer/Footer/Quick-Links/Legal-documentation>. Informácie v tomto dokumente sú platné ku dňu 31.3.2025 pokiaľ nie je uvedené inak. Tento materiál vychádza zo zdrojov, ktoré spoločnosť Amundi v čase zverejnenia považuje za spoľahlivé. Údaje, názory a analýzy sa môžu zmeniť bez predchádzajúceho upozornenia. Spoločnosť Amundi nenesie žiadnu priamu ani nepriamu zodpovednosť, ktorá by mohla vzniknúť v dôsledku použitia informácií obsiahnutých v tomto materiáli. Spoločnosť Amundi v žiadnom prípade nenesie zodpovednosť za akékoľvek rozhodnutia alebo investície uskutočnené na základe informácií obsiahnutých v tomto materiáli. Informácie obsiahnuté v tomto dokumente sa nesmú kopírovať, reprodukovать, upravovať, prekladať ani šíriť bez predchádzajúceho písomného súhlasu spoločnosti Amundi. Dátum vydania: 31. 3. 2025.

Amundi Czech Republic Asset Management, a.s., IČ: 256 84 558, se sídlom Rohanské nábřeží 693/10, Karlín, 186 00 Praha 8, zapsaná v obchodní rejstříku vedeném Městským soudem v Praze, oddíl B, vložka 5483, společnost skupiny Amundi.

V súlade s nariadením (EÚ) 2016/679 o ochrane fyzických osôb pri spracúvaní osobných údajov a o voľnom pohybe takýchto údajov (ďalej len „GDPR“) môžu investori uplatniť svoje právo na prístup k osobným údajom, ktoré o nich uchováva spoločnosť Amundi Czech Republic Asset Management, a.s., na ich opravu alebo vymazanie. Ak chcete uplatniť toto právo, obráťte sa na [gdpr@amundi.com](mailto:gdpr@amundi.com).