

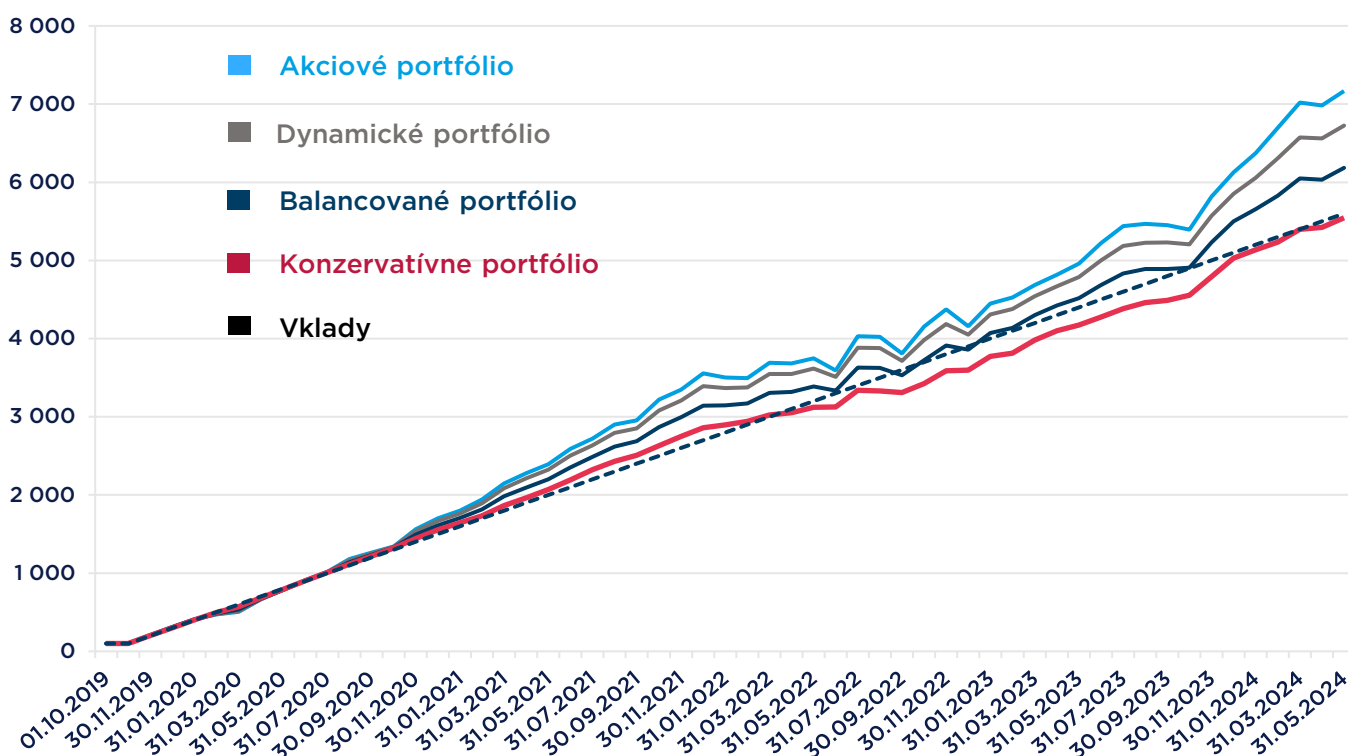
RYTMUS ETF

Prehľad ilustratívneho vývoja

Mesačná správa

Máj 2024

Ilustratívny vývoj pravidelnej investície 100€*



Výkonnosť pravidelnej investície do RYTMUS ETF portfólií*

Portfólio	1 mesiac	3 mesiace	6 mesiacov	1 rok	2 roky p.a.	3 roky p.a.	Od založenia p.a. 1.10.2019
Konzervatívne	0,42%	-0,13%	0,98%	4,50%	-1,37%	-0,25%	-0,40%
Balancované	0,79%	0,31%	3,61%	9,81%	2,96%	3,81%	4,19%
Dynamické	1,01%	1,09%	6,41%	14,66%	6,47%	6,89%	7,79%
Akciové	1,23%	1,53%	1,40%	19,24%	9,78%	9,61%	10,53%

*Poznámka: Graf znázorňuje vývoj ilustratívnej hodnoty pravidelnej investície 100 EUR mesačne. V ilustratívnej výkonnosti portfólií nie sú započítané vstupné poplatky, výkonnostný poplatok portfólia a poplatok za obhospodarovanie portfólia. Minulá výkonnosť týchto tried nie je zárukou budúcej výkonnosti.

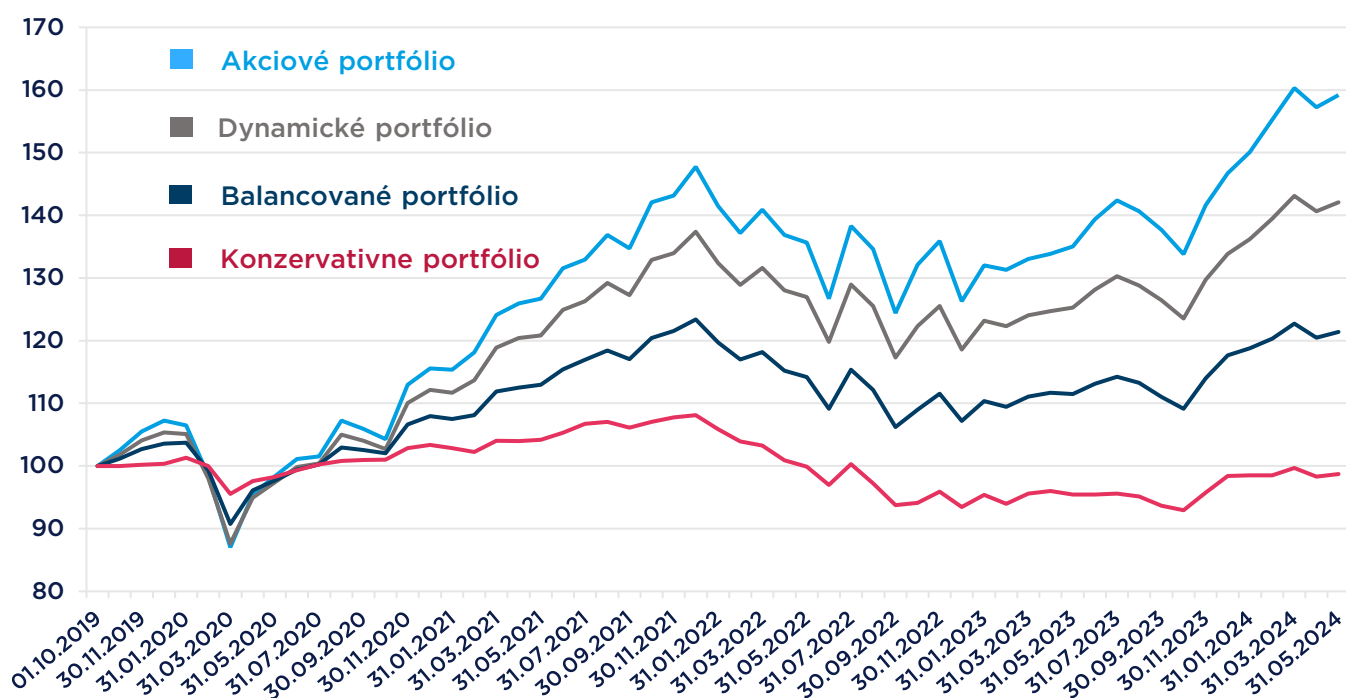
RYTMUS ETF

Prehľad ilustratívneho vývoja

Mesačná správa

Máj 2024

Ilustratívny vývoj jednorazovej investície 100 €*

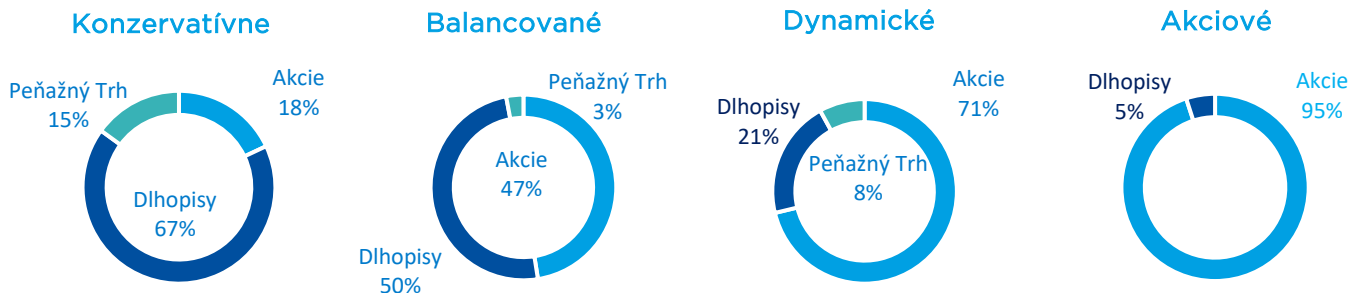


Výkonnosť jednorazovej investície RYTMUS ETF portfólií*

Portfólio	1 mesiac	3 mesiace	6 mesiacov	1 rok	2 roky p.a.	3 roky p.a.	Od založenia p.a. 1.10.2019
Konzervatívne	0,42%	0,24%	3,14%	3,45%	-0,58%	-1,77%	-0,27%
Balancované	0,79%	0,91%	6,53%	8,90%	3,12%	2,44%	4,24%
Dynamické	1,01%	1,88%	9,55%	13,44%	5,78%	5,56%	7,81%
Akciové	1,23%	2,53%	12,41%	17,90%	8,33%	7,91%	10,47%

*Poznámka: Graf znázorňuje vývoj ilustratívnej hodnoty jednorazovej investície 100 EUR. V ilustratívnej výkonnosti portfólií nie sú započítané vstupné poplatky, výkonnosť poplatok portfólia a poplatok za obhospodarovanie portfólia. Minulá výkonnosť týchto tried nie je zárukou budúcej výkonnosti.

Zloženie portfólia - Triedy aktív (rebalancing ku dňu 22. 4. 2024)



Detailnejší pohľad na portfóliá RYTMUS ETF

Stratégia	Konzervatívne	Balancované	Dynamické	Akciové
Odporúčaný investičný horizont	3 roky a viac	5 rokov a viac	10 rokov a viac	10 rokov a viac
Pomer dlhopisov a akcií				
Rizikový profil (SRI)				
Počet ETF v portfóliu	9	11	9	8
Očakávaná volatilita	10 %	15 %	20 %	20 %

Výkonnosti portfólia sú kalkulované na základe ilustratívnych hodnôt portfólia. Hodnota portfólia ilustruje jeho aktuálnu hodnotu zloženú z jednotlivých podfondov obsiahnutých v danom portfóliu. Vstupnými údajmi pre jej výpočet sú denné kurzy podfondov a ich váhy v portfóliách. Táto hodnota nie je cenou portfólia a slúži len pre orientáciu. O aktuálnom stave Vašej investície sa, prosím, informujte u svojho finančného sprostredkovateľa alebo na infosk@amundi.com. Vývoj svojej investície môžete tiež sledovať na moje.amundi.sk.



Právne informácie

Uvedené informácie nepredstavujú ponuku, poradenstvo, investičné odporúčanie ani analýzu investičných príležitostí zo strany ktorejkoľvek spoločnosti zo skupiny AMUNDI. **Predchádzajúca ani očakávaná budúca výkonnosť nezaručuje skutočnú výkonnosť v budúcom období.** Pred investíciou by mal klient uskutočniť vlastnú analýzu rizík z hľadiska právnych, daňových a účtovných konzekvencií a toho, či jeho profil korešponduje so stanoveným cieľovým trhom bez toho, aby sa výlučne spoliehal na informácie v tomto dokumente. Hodnota investície a príjem z nej môže stúpať i klesať a nie sú zaručené ako návratnosť investovanej čiastky, tak ani prípadné vyplatenie dividendy. U dividendových tried rozhodne alebo nerozhodne o vyplatení dividendy za príslušné obdobie predstavenstvo, a to s prihliadnutím na výsledky hospodárenia fondu. Výnos pri cudzomenových investičných nástrojoch môže kolísať v dôsledku výkyvov menového kurzu. Zdanenie závisí vždy na osobných pomeroch zákazníka a môže sa meniť. Úplné názvy podielových fondov, detailný prehľad výkonnosti, informácie o rizikách, vrátane rizík vyplývajúcich zo zamerania na private equity investície, a ďalšie informácie sú zverejnené v slovenskom jazyku (Amundi SK) alebo anglickom jazyku (Amundi AM) na www.amundi.sk v štatútoch fondov, oznámeniach kľúčových informácií alebo prospektoch fondov. Bližšie informácie získate na infosk@amundi.com alebo www.amundi.sk. Uvedené informácie reflektujú názor Amundi, sú považované za spoľahlivé, avšak nie je garantovaná ich úplnosť, presnosť alebo platnosť. Žiadna zo spoločností zo skupiny AMUNDI (vrátane CPR a First Eagle) neprijíma žiadnu priamu, ani nepriamu zodpovednosť, ktorá by mohla vzniknúť v dôsledku použitia informácií uvedených v tomto materiáli. Uvedené spoločnosti nie je možné akýmkoľvek spôsobom vyzývať k zodpovednosti za akékoľvek rozhodnutia alebo za akúkoľvek investíciu zrealizovanú na základe informácií uvedených v tomto materiáli. Informácie uvedené v tomto materiáli nebudú kopirované, reprodukovanie, upravovanie, prekladané alebo šírené medzi tretie osoby bez predchádzajúceho písomného súhlasu ani medzi subjekty v akejkoľvek krajine alebo jurisdikcii, ktoré by vyžadovali registráciu ktorejkoľvek spoločnosti zo skupiny Amundi alebo ich produktov v tejto jurisdikcii, alebo v ktorých by mohla byť považovaná za nezákonnú. Tieto materiály neboli schválené regulátorom finančného trhu. Tieto materiály nie sú určené americkým osobám a nie sú zamýšľané pre zoznámenie alebo použitie akoukoľvek osobou, či už ide o kvalifikovaného investora, alebo nie, z akejkoľvek krajiny alebo jurisdikcie, ktorej zákony alebo predpisy by takéto zdieľanie alebo použitie zakazovali.